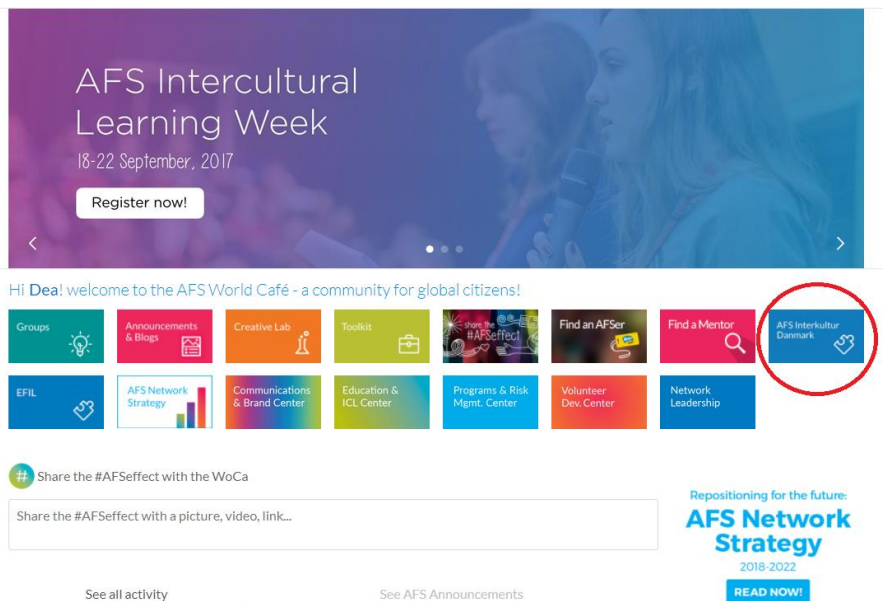


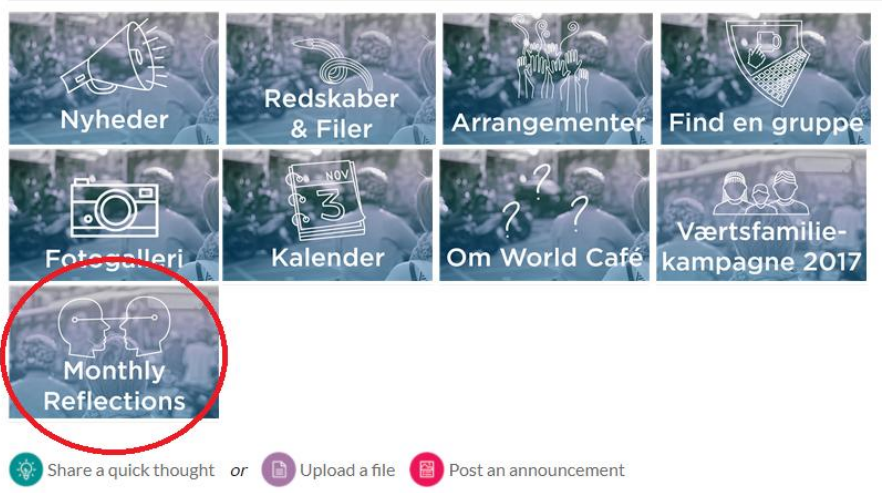
Guide til Monthly Reflections For kontaktpersoner

Du starter med at logge ind på vores intranet World Café. Hvis du ikke har fået et log in til World Café endnu, eller hvis du oplever problemer med at logge ind, så tag venligst kontakt til kommunikationsansvarlig Anne Lippert anne.lippert@afs.org/ [+45 38322315](tel:+4538322315).

Herefter klikker du på AFS Interkultur Danmark (knappen er markeret med en rød cirkel herunder).








Herefter trykker du på Monthly Reflections (igen markeret med rødt).



Nu befinder du dig inde i Monthly Reflections modulet, hvor du kan afgive din rapport om dit møde med din udvekslingsstudent eller læse gamle rapporter. Du har kun adgang til dem, som du selv er kontaktperson for.

[Ny rapport](#) [Rapporter](#)

 Marta Giovanna ... ITALIEN Ny rapport for August	 Gabriela, 17 BRASILIE Ny rapport for August	 Benjamin, 17 BELGIUM FLANDERS Ny rapport for August	 Toms, 17 LETLAND Ny rapport for August
 Julia, 17 BRASILIE Ny rapport for August			

Håndbog for kontaktpersoner og læringsaktiviteter

Hvis du klikker på den markerede "Ny rapport for august", kommer du videre til at indgive din rapport om kontakt med udvekslingsstudenten.

Kontakt i august

Udvekslingsstudent



Manconi, Marta Giovanna Angela

Kontakt dato

16 August 2017



Talte med

Udvekslingsstudent

værtsfamilie

School

Type af kontakt

Ansigt til ansigt

Skype/telefon/ SMS/chat

gruppeaktivitet

Studentens velbefindende

Meget godt

Godt

Okay

Dårlig

Meget dårlig

Kommentarer

Beskriv venligst dit møde med udvekslingsstudenten og grunden til din vurdering

SEND IND

ANNULLER

I ovenstående skal du starte med at vælge dato for, hvornår kontakten fandt sted. Herefter angiver du, om du kun har talt med udvekslingsstudenten, eller om du også har talt med værtsfamilien og/eller skolen. Derefter vælger du kontaktens karakter – var det ansigt til ansigt, telefonopkald eller andet.

Nu skal du give mødet med udvekslingsstudenten karakter – havde udvekslingsstudenten det Meget godt, godt, okay, dårligt eller meget dårligt. Der kan også være andre parametre, der har indflydelse på mødet. Det kan være, at udvekslingsstudenten selv synes at hun/han har det fint, men at værtsfamilien eller skolen er bekymrede.


OBS! Hvis du vælger **dårligt** eller **meget dårligt**, genererer det automatisk en mail til hovedkontoret, som gør konsulenterne opmærksomme på problematikken.

Nederst giver du så en mere uddybende beskrivelse af mødet. Når det er gjort, trykker du blot på **SEND IND**

Læringsaktiviteter

Hvis du krydser af, at du har talt med udvekslingsstudenten, får du muligheden for at vælge en læringsaktivitet som her:

Kontakt i august

Udvekslingsstudent  Manconi, Marta Giovanna Angela

Kontakt dato

Talte med Udvekslingsstudent værtsfamilie School

Type af kontakt Ansigt til ansigt Skype/telefon/ SMS/chat gruppeaktivitet

Studentens velbefindende Meget godt Godt Okay Dårlig Meget dårlig

Læringsaktivitet [\(learn more\)](#)

Observation af lokalmiljøet Kortlægning af mine hjem

Kortlægning af mine skoler

Vurder, hvor effektiv du synes, at læringsaktiviteten har været

Læringsaktiviteterne er alle baserede på interkulturel læring og er tænkt som et hjælpemiddel til dig.

Der er fire læringsområder, hvorunder de forskellige læringsaktiviteter hører til.

Første læringsområde og læringsaktiviteterne under dette område: At opdage og udvikle forståelse for kulturelle forskelle

- Observation af lokalmiljø
- Kortlægning af mine hjem
- Kortlægning af mine skoler

Andet læringsområde og læringsaktiviteterne under dette område: At udvide evner og forståelser

- At håndtere konflikter
- Konceptet venskab
- Måder at kommunikere på

Tredje læringsområde og læringsaktiviteterne under dette område: Det interkulturelle-selv i verden

- At vise følelser
- Den globale borger
- At vise taknemmelighed

Fjerde læringsområde og læringsaktiviteterne under dette område: Forberedelse på at vende tilbage til hjemlandets kultur

- Rapport til hjemlandet
- At reflektere over ens nye selv

I ovenstående eksempel er der valgt 1. læringsområde og læringsaktiviteten er "Kortlægning af mine skoler".

Igennem World Café har du fuld adgang til modulet og kan både skrive nye rapporter og se gamle rapporter.

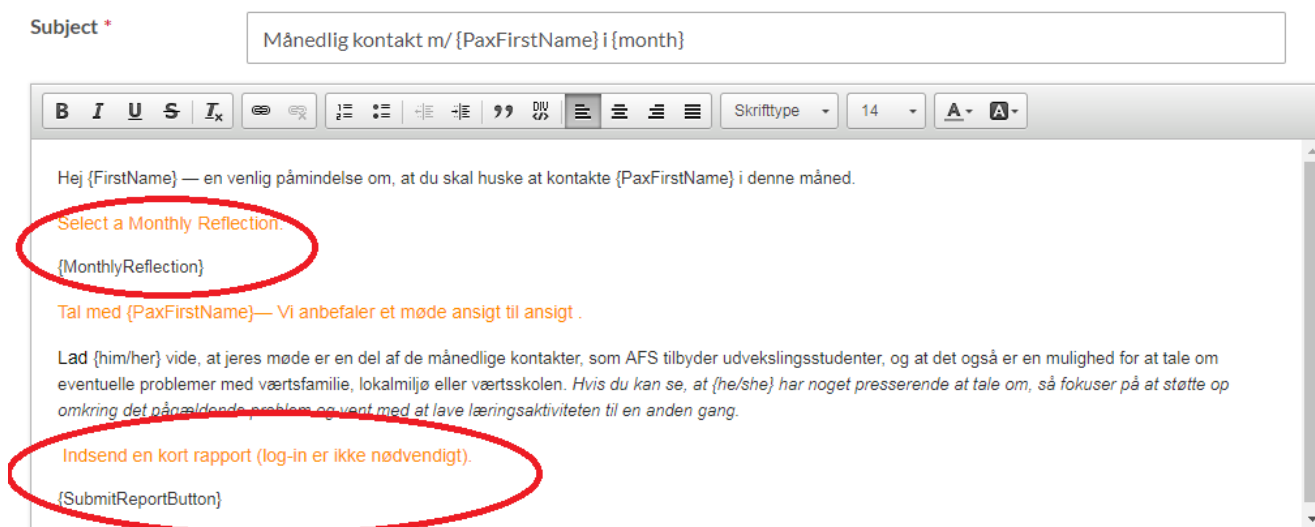
Men som en ekstra service sender vi automatisk en mail ud til dig den 3. i hver måned. Du har sikkert allerede modtaget den første velkomstmil, der blev sendt ud, den dag din udvekslingsstudent ankom til Danmark.

Mailen indeholder et direkte link til at indrapportere dit møde med udvekslingsstudenten for den pågældende måned. Derved behøver du ikke at logge ind på World Café, men kan altså blot klikke på linket.

Ydermere indeholder mailen også et link til den pågældende måneds læringsaktivitet. Der er et link til både en dansk og en engelsk udgave af læringsaktiviteten.

OBS! Når du indrapporterer via den automatiske månedlige mail, kan du kun lave en **ny** rapport og ikke se de gamle. Dette er selvfølgelig for at beskytte oplysningerne om udvekslingsstudent.

Se et eksempel på den månedlige mail her:



De røde markeringer i ovenstående viser henholdsvis link til læringsaktivitet og linket til at indrapportere for den pågældende måned.

Alle læringsaktiviteter samt "Håndbogen for kontaktpersoner" kan findes i Monthly Reflections på World Café.

Rigtig god fornøjelse med Monthly Reflections og læringsaktiviteterne.

Du må endelig kontakte din lokalforening eller os på sekretariatet, hvis du har nogle spørgsmål.